

المعهد العالي للموسيقى بتونس

المنهج اليسر

للمبتدئين من طلاب العود

(صالح للأسابيع والأشهر الأولى)

د. الأسعد قريعة

2000

بِسْمِ اللَّهِ الرَّحْمَنِ الرَّحِيمِ

:

()

.

()

:

-

-

-

-

"

.

القسم النظريّ

1. نبذة تاريخية

:

4000

...

2. وصف آلة العود

() .

()

()

()

" "

" "

مقاسات الآلة

() / (1987 :

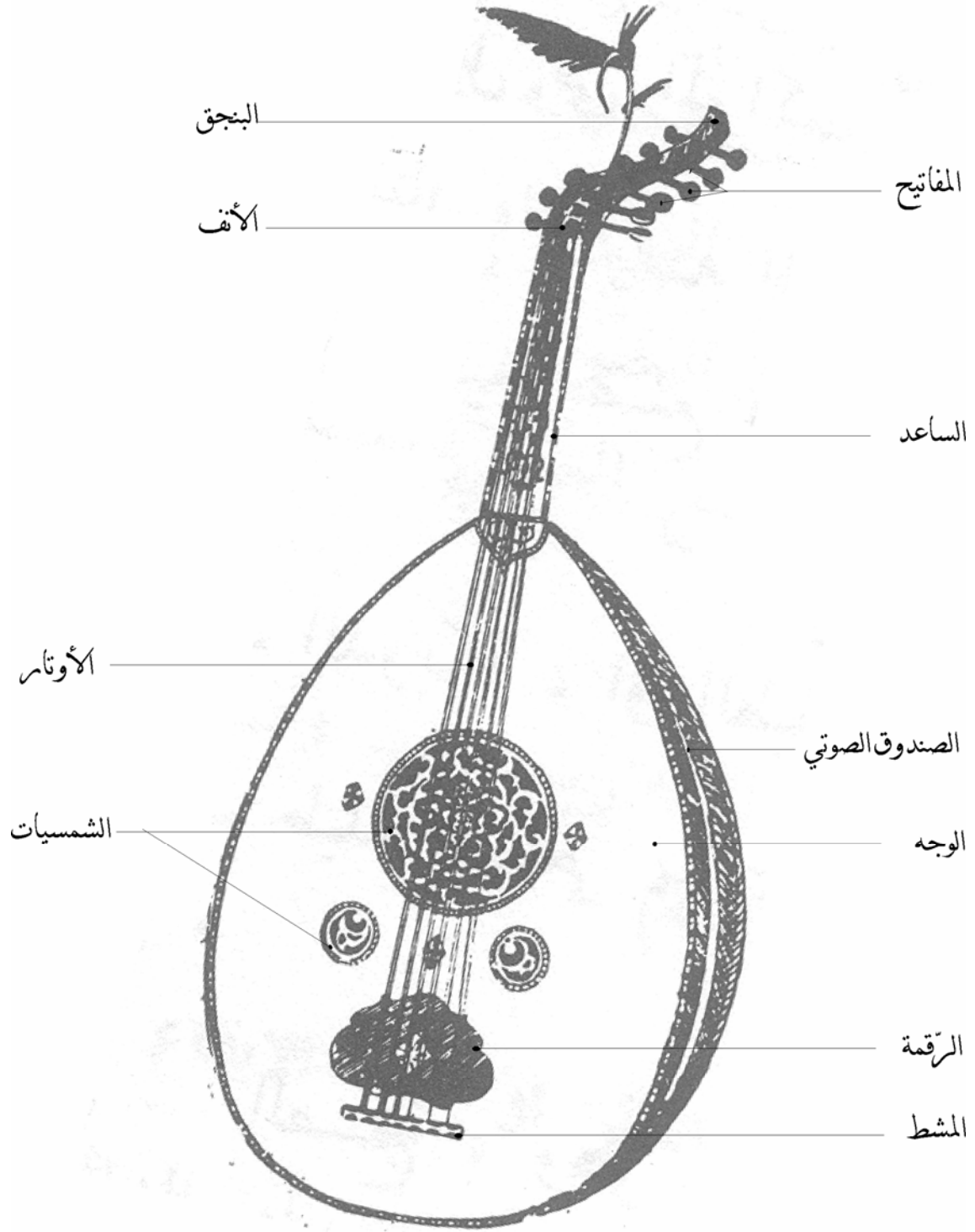
50 : -

37 : -

20 : -

22 : -

رسم آلة العود وأسماء أجزائه




3. أوتار العود


_____ :
_____ :

يكا	الخامس
عشيران	الرابع
دوكاه	الثالث
نوى	الثاني
كردان	الأول

[1]



"



"

4. مواضع الدرجات على الساعد

1.4. الوضع الأول/النوع الأول

يكاه	Do	Si	Si \flat	La	Sol	الدرجة الأولى
عشيران	Ré	Do \sharp	Do	Si	La	
دوكاه	Sol	Fa \sharp	Fa	Mi	Ré	
نوى	Do	Si	Si \flat	La	Sol	
كردان	Fa	Mi	Mi \flat	Ré	Do	
	خ	ب	و	س	م	
	[4]					

:

(نكاه) (عشدر ازى) (دوكاه)

(نوى) (كردان)

:

()
.()

2.4. الوضع الأول/النوع الثاني

يكاه	Do \flat	Si \flat	La	La \flat	Sol
عشيران	Re \flat	Do	Si	Si \flat	La
دوكاه	So \flat	Fa	Mi	Mi \flat	Re
نوی	Do \flat	Si \flat	La	La \flat	Sol
کردان	Fa \flat	Mi \flat	Re	Re \flat	Do
	خ	ب	و	س	م

[5]

:

(نكاه) (عشیران)

(دو كاه)

(نوی) (کردان)

3.4. الوضع الأول/النوع الثالث

(6)

:

يكاه	Do \flat	Si \flat	La \flat	Sol
عشيران	Re \flat	Do	Si \flat	La
دوكاه	Sol \flat	Fa	Mi \flat	Ré
نوی	Do \flat	Si \flat	La \flat	Sol
کردان	Fa \flat	Mi \flat	Re \flat	Do
	خ	ب	س	م

[6]

:

(يكاه) (عشيران) (دوكاه)
 (نوی) (کردان)

:

(6)

(5) .

...

4.4. الوضع الأول/النوع الرابع

:

يكاه	Do	Si \flat	La	Sol	كبر ف م
عشيران	Ré	Do \sharp	Si	La	
دوكاه	Sol	Fa \sharp	Mi	Ré	
نوى	Do	Si \flat	La	Sol	
كردان	Fa	Mi \flat	Ré	Do	
	خ	ب	س	م	
		[7]			

:

(يكاه) (عشيران) (دوكاه)

(نوى) (كردان)

(7)

.(4)

.

...

:

5.4. الوضع الأول/النوع الخامس

:

يَـكـاه	Si	La ^b	Sol
عـشـيرـان	Do [#]	Si ^b	La
دو كاه	Fa [#]	Mi ^b	Ré
نـوى	Si	La ^b	Sol
كردان	Mi	Ré ^b	Do

خ
س
م

[8]

:

(يكاه) (عشيران) (دوكاه)

(نوى) (كردان)

:


:

(5)
(7)
(6)

القسم التطبيقي

1. قائمة الرموز الخاصة بهذا المنهج

1.1. الرموز الخاصة بضرب الرّيشة:

ريشة متجهة إلى أسفل	∇
ريشة متجهة إلى أعلى	∧
ريشة مزدوجة، نازلة فصاعدة	∇∧
ترعيد Trimolo	

2.1. الرموز الخاصة بأصابع اليد اليسرى:

:
:
:
:
:
:

3.1. الرموز الخاصة بالأوتار:

- () : ①
() : ②
() : ③
() : ④
() : ⑤

2. مسك الآلة

مسك الريشة

وضع اليد اليسرى

3. التمارين

3. 1. تمارين لضرب الريشة

1 2 3 :

3. 2. تمارين على النوع الأول للوضع الأول [4

4 12 - :

- 13

- 14 16

3.3. تمارين على النوع الثاني للوضع الأول [5

- 17 18

- 19 21

3. 4. تمارين على النوع الثالث للوضع الأول [6]
: 25 22

3. 5. تمارين على النوع الرابع للوضع الأول [7]
: 27 26
." "

28

3. 6. تمارين على النوع الخامس للوضع الأول [8]

(6)
(5)

(1).

:29 -

(5)

$$\begin{array}{r} \text{---} \\ : 30 \text{ ---} \\ (7 \quad) \end{array}$$

.

$$\begin{array}{r} \text{---} \\ : 31 \text{ ---} \\ (5 \quad) \end{array}$$

.

3. 5. تمارين عامة مختصرة

(33)

(32)

.


رقم 1



رقم 2



رقم 3




رقم 4



رقم 5




رقم 6

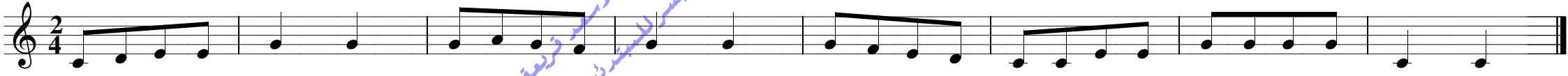


د. الأستاذة فريسة
الشيخ اليسر اللبديين من طلاب الجوز

رقم 7



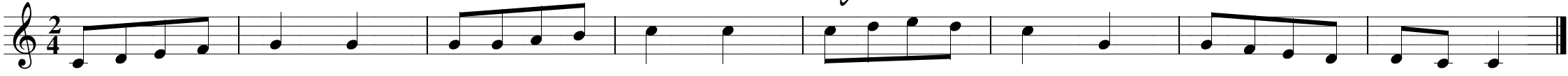
رقم 8



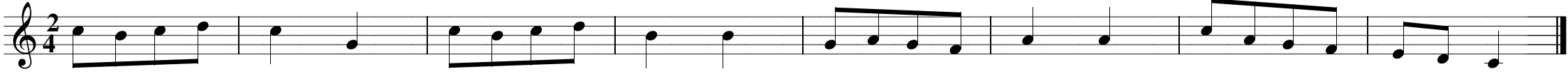
رقم 9



رقم 10



رقم 11




رقم 12




د. الأستاذة قرينة -
الشيخ اليسر البغدادي من طلاب السيد


رقم 13



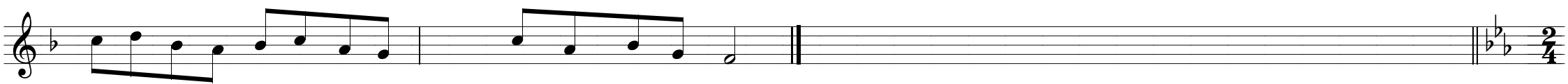
رقم 14



رقم 15



رقم 16



د. الأستاذ قاسم
الشيخ اليسر للبيروتين من طلاب المبرور


رقم 17



رقم 18



رقم 19



رقم 20

د. الأستاذة فريفة
الشيخ اليسر للطلاب من طلاب العبد

رقم 21

1. 2.

رقم 22

3

مرقم 23

1. 2.

مرقم 24

مرقم 25

الشيخ اليسر للبيان من طلاب العبد
د. الأستاذ خليفة

مرقم 26

The first system of musical notation for piece 26 consists of two staves. The top staff is in treble clef with a key signature of one sharp (F#) and a 4/4 time signature. It begins with a quarter rest, followed by a series of eighth and quarter notes. A repeat sign is placed after the first measure. The bottom staff continues the melody with similar rhythmic patterns, ending with a double bar line and a common time signature.

د. الأستاذة قريظة
الشيخ اليسر للبيهرين من طلاب العصور

مرقم 27

The second system of musical notation for piece 27 consists of four staves. The top staff is in treble clef with a key signature of two sharps (F# and C#) and a common time signature. It starts with a treble clef sign, followed by a series of eighth and quarter notes. The subsequent three staves continue the melody with various rhythmic values, including quarter and eighth notes, and rests. The piece concludes with a double bar line and a 2/4 time signature.

رقم 28

د. الأستاذ قاسم
الشيخ اليسر للطلبة من طلاب الجبيل

رقم 29

رقم 33

The image displays a musical score for three staves, all in treble clef and 3/4 time. The key signature is one flat (B-flat). The score is divided into three systems. The first system contains the first line of music, which includes a first ending (1.) and a second ending (2.). The second system contains the second line of music, featuring a repeat sign and a fermata. The third system contains the third line of music, also including first and second endings. A diagonal watermark in blue Arabic script is overlaid on the score, reading 'د. الأسعد التميمي' (Dr. Al-Asad Al-Tamimi) and 'الشيخ اليسر للمبتدئين' (The Easy Teacher for Beginners), with 'طلاب العود' (Oud Students) written below it.